

横浜国立大学 授業料 口座振替web登録マニュアル



本手続きは、学生本人、もしくは保護者等
どちらが行ってもかまいません。

下記サイトにアクセスし、登録手続きを行ってください。

https://muf-webkoufuri.net/plus/MUFGWCN080190Action_dolnit.action?Yz0zMjlwMQ%3D%3D



電話番号入力画面で入力する専用コードは **ynu2** です。

登録自体はマニュアルをご覧にならないでも登録画面の表示に沿って進めば可能です。

手続き完了後、登録口座の控えは出力されません。

登録手続き中に適宜スクリーンショット等とさせていただきますようお願いします。

※web登録がうまくできなかった場合や、web登録未対応の金融機関の口座登録をご希望の場合は、本マニュアル最終項「10.その他」をご参照のうえ、紙（預金口座振替依頼書）での登録をお願いします。

目次

1.電話番号入力及び確認	3
2.注意事項確認	3
3.基本情報入力	4
4.入力内容確認	4
5.金融機関選択画面	5
6.口座情報入力	6
7.口座情報の確認	6
8.各金融機関での登録	7
9.登録完了	7
10.その他	7

ご注意事項

・画面操作に当たっては、ブラウザの戻る、進む、再読み込みボタンは使用しないでください。
必ず画面内のボタンを使用してください。

登録に際してご準備いただくもの

登録の際には、以下の情報が必要となります。

- ①学生を受験番号または学籍番号
- ②学生の生年月日

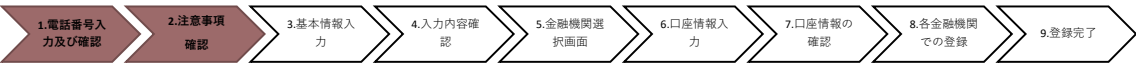
なお、ご登録される金融機関のサイトでの認証には、以下の情報を必要とする場合があります。

- ・キャッシュカードの暗証番号
- ・口座名義人の生年月日
- ・銀行届出電話番号
- ・通帳記帳残高

登録される金融機関によって、どの情報が必要になるかは以下のページからご確認いただけます。

<https://www.muf.bk.mufg.jp/collect/net/bank/>

また、金融機関サイトで認証に使われる情報は本学には一切提供されませんので、ご安心ください。



1.電話番号入力及び確認

- ◆まず、手続き者の携帯電話番号に、口座振替手続き用のリンク付SMS（ショートメッセージ）を送ります。
- ①に手続き者の携帯電話番号を、②に本学識別専用コード“ynu2”(英字半角小文字3文字+半角数字)をご入力下さい。携帯電話番号、専用コードが間違っていないかご確認頂き、③「確認」を押してください。
- 次の画面でご入力頂いた内容が記載されておりますので、問題なければ④「SMS送信」を押してください。
- ⑤SMS送信受付完了画面が表示されます。

①手続き者の携帯番号を間違いなくご入力下さい。(入力された携帯電話番号に案内が届きます。)



②本学識別専用コード“ynu2”(英字半角小文字3文字+半角数字)をご入力下さい。

④入力した携帯番号が掲載されますので間違っていないか確認のうえ、④を押下さい。

* 口座登録用のリンク付SMSを受信する際の表示番号

NTTドコモ、au(KDDI)、 楽天モバイル(楽天回線)	05053584760
ソフトバンク	242143

※MVNO(格安スマホ等)の場合は、当該携帯会社が通信回線を借りている会社の番号となります。

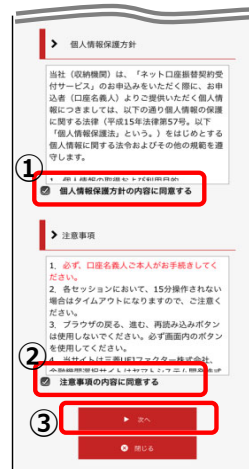

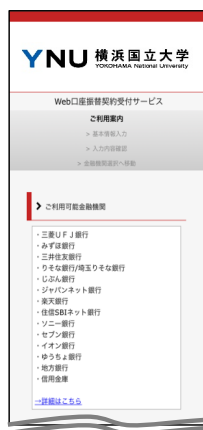
* MVNO・・・仮想移動体通信事業者 (Mobile Virtual Network Operator) の略

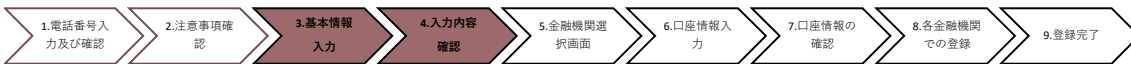
⇒携帯電話などの無線通信インフラ (ケータイやスマホに電波を送るための基盤のこと) を他社から借り受けてサービスを提供する事業者

2.注意事項確認

＜※ 1. でSMS送信後、SMS文中のリンクを開いて下さい＞

- ◆【個人情報保護方針】【注意事項】をご確認いただき、①・②それぞれについて「同意する」にチェックを入れた上で③「次へ」を押してください。





3.基本情報入力

◆こちらの画面は、学生（受験生）の基本情報を入力する画面です。

①～⑤を入力し、⑥「次へ」を押してください。

YNU 横浜国立大学
YOKOHAMA National University

国立大学法人 横浜国立大学

Web口座振替契約受付サービス

ご利用案内
> 基本情報入力
> 入力内容確認
> 金融機関選択へ

基本情報入力

お申込者（口座名義人）の情報を入力してください。
※口座名義人ご本人の情報を入力してください。
※氏名がアルファベット表記の方は、全角アルファベットで学生氏名（漢字）を入力してください。
※当サイトで使用できない文字について

① ■ 学生氏名（漢字）【必須】
横国
太郎

② ■ 学生氏名（カナ）【必須】
ヨココク
タロウ

③ ■ 学生生年月日【必須】
2004 年 01 月 01 日

④ ■ 受験番号または学籍番号【必須】
1234567

⑤ ■ 入学年度（西暦4桁）【必須】
1234

⑥ ▶ 次へ
◀ 戻る

このような記載になっていますが、
①～⑤には学生(受験生)本人の
情報をご入力下さい。

いずれも半角

①～⑤ 学生本人の氏名・生年月日・受験番号・入学年度をご入力下さい。

4.入力内容確認

◆ご記入頂いた内容に誤りがないか確認し「金融機関選択へ」をクリックして下さい。

①に“基本情報”で入力した画面が掲載されます。内容について問題なければ、②「金融機関選択へ」を押してください。

YNU 横浜国立大学
YOKOHAMA National University

国立大学法人 横浜国立大学

Web口座振替契約受付サービス

ご利用案内
> 基本情報入力
> 入力内容確認
> 金融機関選択へ移動

✓ 入力内容確認

入力内容をご確認ください。
委託者名：国立大学法人 横浜国立大学
お客様番号：000000000165222

① ■ 学生氏名（漢字）
横国 太郎

■ 学生氏名（カナ）
ヨココク タロウ

② ■ 学生生年月日
2004年01月01日

■ 受験番号または学籍番号
1234567

■ 入学年度（西暦4桁）
1234

※ 注意事項
当画面を印刷、もしくはスクリーンショットを取得してください。
※印刷に関する注意事項

上記内容で間違いなければ、「金融機関選択へ」ボタンを押してください。

② ▶ 金融機関選択へ
◀ 戻る

5.金融機関選択画面

◆振替口座として登録したい金融機関を選択してください。(①または②)

①に記載の銀行以外は、②で金融機関のカナから選択の上、銀行名(②”)を検索してください。

金融機関選択

ブラウザの「戻る」や「x」ボタンは使わないでください。お手続きが正常に完了しない場合があります。

ご利用になる金融機関を選択してください。

ゆうちょ銀行
みずほ銀行
① 三井住友銀行
三菱UFJ銀行
りそな銀行

上記以外の金融機関をご利用になる場合、以下よりご利用の金融機関をお選びください。

信用金庫はこちら

利用可能金融機関一覧

ア行 +
カ行 +
② サ行 +
タ行 +

指定する口座は学生名義でも、保護者等名義でもかまいません。

上記以外の金融機関をご利用になる場合、以下よりご利用の金融機関をお選びください。

信用金庫はこちら

利用可能金融機関一覧

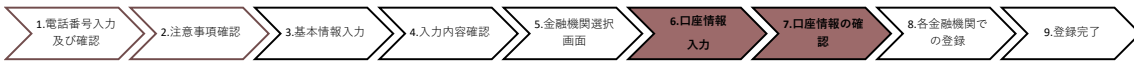
ア行 -

a.u.じぶん銀行
イオン銀行
青森銀行
秋田銀行
岩手銀行
足利銀行
大垣共立銀行
池田泉州銀行
阿波銀行
伊予銀行
大分銀行
沖縄銀行
GMOあおぞらネット銀行
あおぞら銀行

②”

→ 選択

本ページに記載のない金融機関で登録を希望される方、もしくはその他の理由でウェブ登録ができない方は、P7の10.その他に記載のある連絡先にメールでご連絡ください。



6. 口座情報入力

- ◆ ①「金融機関名」が選択した金融機関名になっていることを確認してください。
- ②に通帳やキャッシュカードをご確認の上、「口座情報」をご入力してください。
- すべての項目の入力が完了しましたら、③「次へ」を押してください。

横浜国立大学

金融機関選択
口座情報入力

口座情報入力

お引当口座の情報を入力し、「次へ」ボタンを押してください。以下の入力項目については、キャッシュカードまたは通帳をご参照ください。

① 金融機関名
三菱UFJ銀行

② 支店番号
001

預金種別
普通

口座番号
1234567

③ 次へ

戻る

中止する

注意事項

web対応金融機関以外の口座でお申し込み手続き希望のお客様は書面でのお手続きとなります。
【各金融機関のお手続きについて】
各金融機関のお申し込みページでは、最終ページに表示されているボタンは必ず押下して下さい。「通知」「送信」「収納機関に戻る」など最

① 選択した金融機関名になっていることを確認してください。

② 支店番号・預金種別・口座番号・口座名義人氏名等の必要な情報を入力してください。
(こちらの画面は金融機関によって入力する内容が異なります。こちらの例は三菱UFJ銀行の場合です。)

7. 口座情報の確認

- ◆ 登録した口座情報に誤りがないかを確認の上、①「金融機関へ」に進んでください。

※手続き完了後、登録口座の控えは出力されません。この画面のスクリーンショット等とさせていただきますようお願いいたします。

横浜国立大学

金融機関選択
口座情報入力
金融機関遷移

金融機関でお手続きを進めてください

以下の内容でよろしければ、「金融機関へ」ボタンを押して、金融機関のお申込画面に進んでください。

契約者氏名
口振 太郎

金融機関名
三菱UFJ銀行

支店番号
001

預金種別
普通

口座番号
1234567

口座名義人
コウワリ タロウ

これより先は、三菱UFJ銀行サイトへ遷移します。
三菱UFJ銀行サイトで登録を完了させるには、最後に必ず「収納機関に戻る」ボタンを押してください。
押さなかった場合、お手続き内容が弊社に伝わらず、口座振替のお手続きが完了しません。

金融機関へ

戻る

中止する

注意事項

【各金融機関のお手続きについて】
各金融機関のお申し込みページでは、最終ページに表示されているボタンは必ず押下して下さい。「通知」「送信」「収納機関に戻る」など最終ページに表示されるボタンを押下しないと、口座振替登録が正常に完了しない場合があります。

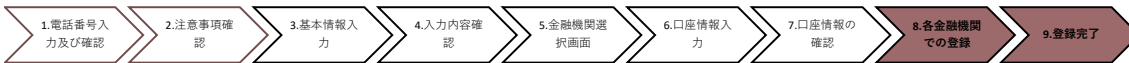
①「金融機関へ」を押すと、登録頂いた金融機関のページに移ります。各金融機関の案内に従って、口座振替の手続きを進めてください。

各金融機関のWEBページでは、

- ・最新の口座残高
- ・暗証番号
- ・口座名義人の生年月日
- ・各金融機関に登録している電話番号

などが必要になります。

※金融機関によって必要な情報が異なります。



8.各金融機関での登録

●ここは、各金融機関毎に、登録手続きが異なります。

操作方法、内容等での不明点は、各金融機関にお問い合わせください。

(注) 金融機関によっては、当ネット口座振替受付サービスの担当でない説明が困難な金融機関もございます。

『ネット口座振替受付サービス』の各金融機関での名称は異なりますので、

“Webを利用した口座振替登録サービス”等、Webを利用すること、且つ口座振替登録の機能についてのご質問、
とすることで各金融機関にお尋ね頂きますようお願いいたします。

9.登録完了

◆①に「正常」と出るとご登録完了です。



10.その他

※web登録がうまくできなかった場合や、「金融機関選択画面」に記載のない金融機関の口座登録をご希望の場合、
下記サイトにアクセスし、預金口座振替依頼書を印刷のうえ口座情報をご記入ください。

<https://www.ynu.ac.jp/exam/procedure/pdf/yokinfurikae.pdf>



ご記入いただいた預金口座振替依頼書は、お手元控えのコピーをとっていただき、原本を他の入学手続き類
とあわせてお送りください。

ご不明点がございましたら、下記までお問い合わせください。

授業料引落口座登録問い合わせ先：横浜国立大学財務部財務課債権係

Tel: 045-339-3063/3064 Mail: zaimu-saiken@ynu.ac.jp

〒240-8501 横浜市保土ヶ谷区常盤台79-1